English Tenses - Gianfilippo -

PRESENT

Present Simple

FUNCTION

1) Si usa per descrivere fatti e azioni ABITUALI E/O RIPETITIVE che si svolgono nel presente. È ovviamente uno dei tempi più comuni e si usa solitamente con avverbi come usually (di solito), often (spesso), every (sempre), ecc.

ESEMPI:
He lives in Milan (egli vive a Milano).
Does he live in Milan? (vive egli a Milano?).
He does not live in Milan" (non vive a Milano).
The children watch TV every night (I bambini guadanola TV tutte le sere).
I like beautifull girls (mi piacciono le belle ragazze).
I like chocolate ice cream (mi piace il gelato al cioccolato.).



2) Si usa anche per fare affermazioni vere o non contestabili

(It is Sunday, today (oggi è domenica).
The Earth revolves around the sun (la Terra gira intorno al sole)

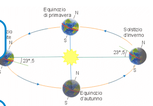

3) oppure quando parliamo di timetables (orari)

The supermarket closes at 20:00
(Il supermercato chiude alle 20.00)

STRUCTURE

Si costruisce con l'infinito senza il "to" e aggiungendo la "s" alla terza persona singolare (Es.: I write; she writes).
Ci sono naturalmente delle eccezioni:
i verbi che finiscono per -s, -sh, -ch, -z, -x, -o aggiungono -es alla 3° persona singolare, mentre quelli che finiscono per consonante + y sostituiscono la y con ies.

Present Continuos

FUNCTION

1)
Si usa per descrivere azioni che si stanno svolgendo o compiendo nel momento in cui il soggetto parla. E' l'equivalente del nostro gerundio. In italiano questa forma corrisponde al presente del verbo stare + gerundio

Esempi:
He is reading a book (egli sta leggendo un libro).
It's raining (sta piovendo).
The cat is sleeping (Il gatto sta dormendo).
We are learning English (stiamo imparando l'inglese.
I'm eating an ice cream (sto mangiando un gelato).



2) Si usa anche per il futuro, relativamente ad azioni già decise e programmate

I am leaving tomorrow at five (Parto domani alle 5:00)

STRUCTURE

Si forma con il presente del verbo "essere" (to be) + infinito + ING
Esempio: I am writing (sto scrivendo)

Present Perfect

FUNCTION

Si usa il Present Perfect per situazioni ed eventi che hanno avuto inizio nel passato e che non si sono ancora conclusi nel presente o che continuano ad avere effetto nel presente.
Il Present Perfect si usa spesso con gli avverbi di frequenza (never, always, already, just), che si pongono tra l'ausiliare ed il participio passato
Esempio: I HAVE ALREADY DONE IT (io l'ho già fatto)

Questa settimana non sono andato a scuola: this week I haven't gone toschool.
The plumber has been here since 9 a.m. (L'idraulico è qui dalle 9 di stamane).
Anna has given me a present (Anna mi ha fatto un regalo)

STRUCTURE

Si costruisce con il presente del verbo ausiliare "avere" (to have) più il participio passato:
HAVE/HAS + PAST PARTICIPLE.
Es. I have written

PAST

Past Perfect

FUNCTION:
Si usa per indicare due azioni che si sono svolte nel passato di cui una è avvenuta prima dell'altra.
Quella che sulla linea del tempo avviene per prima va espressa con il Past Perfect, la seconda con il Simple Past.

ESEMPIO:
When John arrived I had already left (quando è arrivato Giovanni io ero già partito)

STRUCTURE:
Si forma con il passato del verbo/ausiliare have (had) più il participio passato
Es. I had written

Simple Past

FUNCTION

Si usa per indicare un'azione conclusa nel passato.
Non ha importanza se è avvenuta un minuto fa o 50 anni fa.
E' uno dei tempi più diffusi nella lingua inglese.
Ci sono alcuni "indizi" che ci aiutano a capire che dobbiamo usare il Simple Past, per esempio parole come: last week (la scorsa settimana), last month (il mese scorso), yesterday (ieri), ecc.

ESEMPI:
We went to school yesterday (siamo andati a scuola ieri).
Did we go to school yesterday? (Siamo andati a scuola ieri?).
We didn't go to school yesterday (Non Siamo andati a scuola ieri).
Yesterday, I kissed Carolina (Ieri ho baciato Carolina).
Last month she visited Brazil (lo scorso mese ha visitato il Brasile).
He lived in London for five years (ha vissuto cinque anni a Londra).
Leonard's cat liked spaghetti (al gatto di Leonard piacevano gli spaghetti).

STRUCTURE

Con i verbi regolari, si costruisce aggiungendo il suffisso "ED" alla forma base del verbo (infinito senza "to")
Es. I loved, you loved, he loved, ecc.

Past Continuos

FUNCTION

Si usa per descrivere fatti o azioni che "stavano" avvenendo in un particolare momento del passato



Esempi:
George was wearing a tie (George indossava una cravatta).
We were having dinner at 7 o'clock (Stavamo cenando alle 7).
Were we having dinner at 7 o'clock? (Stavamo cenando alle 7?)
We were not having dinner at 7 o'clock (Non stavamo cenando alle 7)
At that moment he was thinking about her problems (In quel momento stava pensando ai suoi problemi di lavoro)

STRUCTURE

Si forma con il passato del verbo "essere" (to be) + infinito del verbo (senza to) + ING

FUTURE

Il futuro si forma in tre modi:

PRIMO:
Will (o forma contratta 'LL: entrambe invariabili) + infinito (forma base senza to) del verbo
Esempio: I will write (io scriverò)

Questa forma non viene utilizzata spesso.
Si usa specialmente per eventi che non sono stati programmati e cioè quando la decisione viene presa nel momento in cui si parla.
Esempio: vado al ristorante, non conosco il menu e decido in quel momento che "mangerò" una professoressa di inglese: I will eat the English teacher
---
Oppure: I'm tired: I'll go to bed (Sono stanco: vado a letto)

SECONDO:
E' il Present continuous

Usiamo questa forma se la decisione era stata già presa prima e, quindi, quando l'evento futuro è già ben programmato.

Esempio: I'm going to marry in April (Mi sposerò in Aprile).
Tomorrow, I'm going to play basket: domani vado (andrò) a giocare a basket

TERZO
"to be going to"

Quesa forma si usa per esprimere l' intenzione di compiere un'azione:
Tomorrow, I am going to visit my grandmother (domani ho intenzione di andare a trovare mia nonna)
"In summer, I am going to swim"
"Am I going to swim, in summer?"
"I'm not going to swim in summer